



ESTADO DE FLUJOS DE EFECTIVO
Del 1° de enero al 31 de Diciembre 2020



MUNICIPIO DE: HUATABAMPO, SONORA


ANEXO 7

Concepto	2020	2019
Origen		
Impuestos	13,552,914.58	13,496,451.88
Cuotas y Aportaciones de Seguridad Social		
Contribuciones de mejoras		
Derechos	14,468,955	14,107,975
Productos de tipo Corriente	28,863	987,486
Aprovechamiento de tipo Corriente	486,460	2,951,591
Ingresos por venta de Bienes y Servicios		
Ingresos no comprendidos en las Fracciones de la ley de Ingresos	285,978,736.35	33,451,021.34
Causados en Ejercicios Fiscales Anteriores Pendientes de Liquidación o pago		
Participaciones y Apostaciones	9,604,308.45	259,602,934.56
Transferencias, Asignaciones y Subsidios y Otras Ayudas		
Otros Origenes de Operaciones	2,690,738.35	
TOTAL DE INGRESOS	326,810,975.77	324,597,459.75
Aplicaciones		
Servicios Personales	112,009,922.00	106,733,918.24
Materiales y Suministros	18,736,013.28	17,908,705.75
Servicios Generales	28,672,729.48	34,531,856.60
Transferencias Internas y ASIGNACIONES AL Sector Publico	18,829,300.84	14,599,036.81
Transferencias al resto del Sector Publico	3,428,907.01	3,046,223.08
Subsidios y subvenciones		
Ayudas Sociales	5,802,533.30	2,081,983.25
Pensiones y Jubilacion	48,498,856.88	37,311,233.84
Transferencias a Fideicomisos, Mandatos y Contratos Analogos		
Transferencias a la Seguridad Social		
Donativos		
Transferencias al Exterior		
Participaciones		
Aportaciones		
Convenios		
Otras Aplicaciones de Operaciones	-	11,164,092.87
TOTAL DE EGRESOS	235,978,262.79	227,377,050.44
Flujos Netos de Efectivo por Actividades de Operación.	90,832,712.98	97,220,409.31

Declaramos bajo protesta de decir verdad que los estados financieros y sus notas son razonablemente correctos y son propiedad del emisor.


M.V.Z. RAMON ANTONIO DIAZ NIEBLAS
Presidente Municipal




C.P. HECTOR MANUEL ALVAREZ NOLASCO
Tesorero Municipal



ESTADO DE FLUJOS DE EFECTIVO
Del 1° de Enero al 31 de Diciembre 2020




MUNICIPIO DE: HUATABAMPO, SONORA


ANEXO 7

Concepto	2020	2019
Flujo de Efectivo de las Actividades de Inversion		
Origen	-	
Bienes Inmuebles, Infraestructura y Construciones en Proceso	-	
Bienes Muebles		
Otros Origenes de Inversion		
APLICACIÓN	65,439,409.29	82,575,547.28
Bienes Inmuebles, Infraestructura y Construciones en Proceso	64,697,562.81	75,313,866.67
Bienes Muebles	741,846.48	5,994,056.97
Otros Origenes de Inversion		
Flujos Netos de Efectivo por Actividades de Inversion	- 65,439,409.29	- 82,575,547.28
Flujos Netos de Efectivo por Actividades de Financiamiento		
Origen	-	-
Endeudamiento Neto		
Interno		
Externo		
Otros Origenes de Financiamiento	-	-
Aplicación	10,691,601.61	12,217,861.74
Servicio de Deuda	10,691,601.61	12,217,861.74
Interno		
Externo		
Otras Aplicaciones de Financiamiento		
Flujos Netos de Efectivo por Actividades de Financiamiento	- 10,691,601.61	- 12,217,861.74
Incremento/Disminucion Neta en el Efectivo y Equivalente al Efectivo	9,320,225.38	2,427,000.29
Efectivo y Equivalente al Efectivo al Inicio del Ejercicio	12,515,517.97	10,088,517.68
Efectivo y Equivalente al Efectivo al Final del Ejercicio	21,835,743.35	12,515,517.97

Declaramos bajo protesta de decir verdad que los estados financieros y sus notas son razonablemente correctos y son propiedad del emisor.


M.V.Z. RAMON ANTONIO DIAZ NIEBLAS
Presidente Municipal




C.P. HECTOR MANUEL ALVAREZ NOLASCO
Tesorero Municipal

MUNICIPIO DE
HUATABAMPO, SON.